



ТЕРРИТОРИАЛЬНЫЙ ОРГАН
ФЕДЕРАЛЬНОЙ СЛУЖБЫ
ГОСУДАРСТВЕННОЙ СТАТИСТИКИ
ПО ВОЛГОГРАДСКОЙ ОБЛАСТИ

Производство основных видов продукции животноводства по Волгоградской области



январь-октябрь 2023 год



ТЕРРИТОРИАЛЬНЫЙ ОРГАН
ФЕДЕРАЛЬНОЙ СЛУЖБЫ
ГОСУДАРСТВЕННОЙ СТАТИСТИКИ
ПО ВОЛГОГРАДСКОЙ ОБЛАСТИ

Производство основных видов продукции животноводства

по Волгоградской области

январь-октябрь 2023 год

- 01 ПРОИЗВОДСТВО ПРОДУКЦИИ
ЖИВОТНОВОДСТВА В ХОЗЯЙСТВАХ
ВСЕХ КАТЕГОРИЙ
- 02 ПРОИЗВОДСТВО ПРОДУКЦИИ
ЖИВОТНОВОДСТВА ПО КАТЕГОРИЯМ
ХОЗЯЙСТВ
- 03 РЕАЛИЗАЦИЯ ПРОДУКЦИИ
СЕЛЬСКОХОЗЯЙСТВЕННЫМИ
ОРГАНИЗАЦИЯМИ*




* Сельскохозяйственные организации, не относящиеся к субъектам малого предпринимательства.



ПРОИЗВОДСТВО ПРОДУКЦИИ ЖИВОТНОВОДСТВА В ХОЗЯЙСТВАХ ВСЕХ КАТЕГОРИЙ

январь-октябрь 2023 г.*

Скот и птица на убой в живом весе



178,7

ТЫС. ТОНН

Молоко



521,4

ТЫС. ТОНН

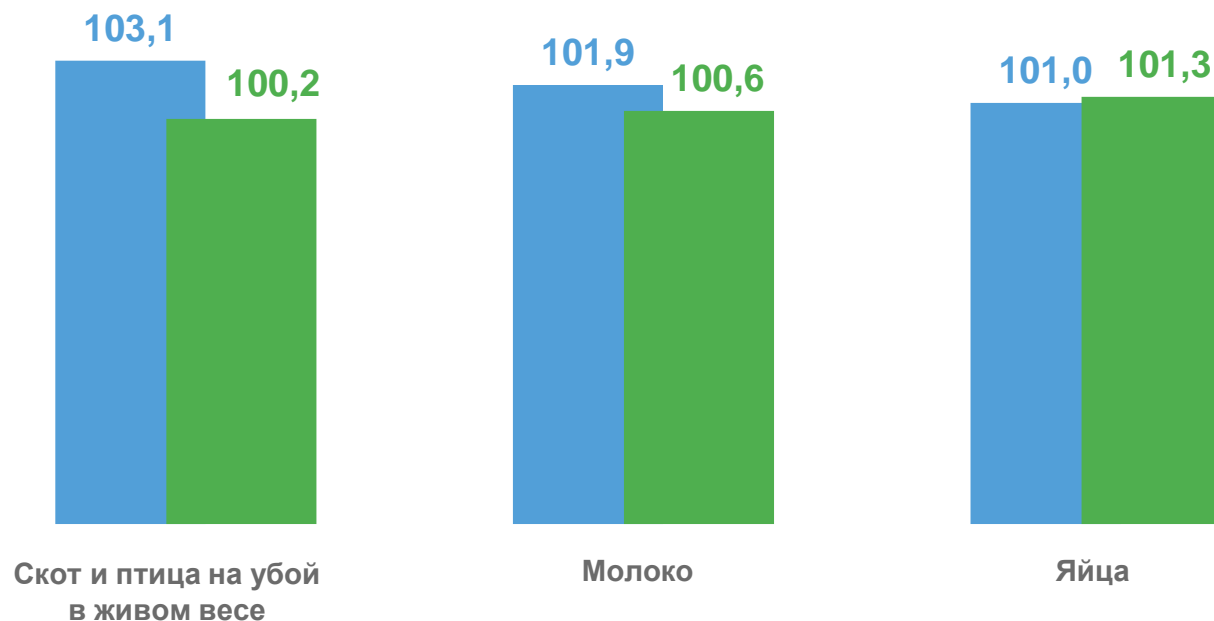
Яйца



722,2

МЛН ШТУК

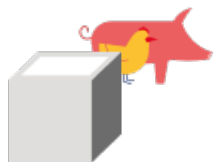
в % к соответствующему периоду предыдущего года



■ Январь-октябрь 2022 г.
к январю-октябрю 2021 г.

■ Январь-октябрь 2023 г.
к январю-октябрю 2022 г.

* Предварительные данные.



ПРОИЗВОДСТВО СКОТА И ПТИЦЫ НА УБОЙ В ЖИВОМ ВЕСЕ ПО КАТЕГОРИЯМ ХОЗЯЙСТВ

январь-октябрь 2023 г.*



Сельскохозяйственные
организации

80,6
ТЫС. ТОНН



Крестьянские (фермерские)
хозяйства и индивидуальные
предприниматели

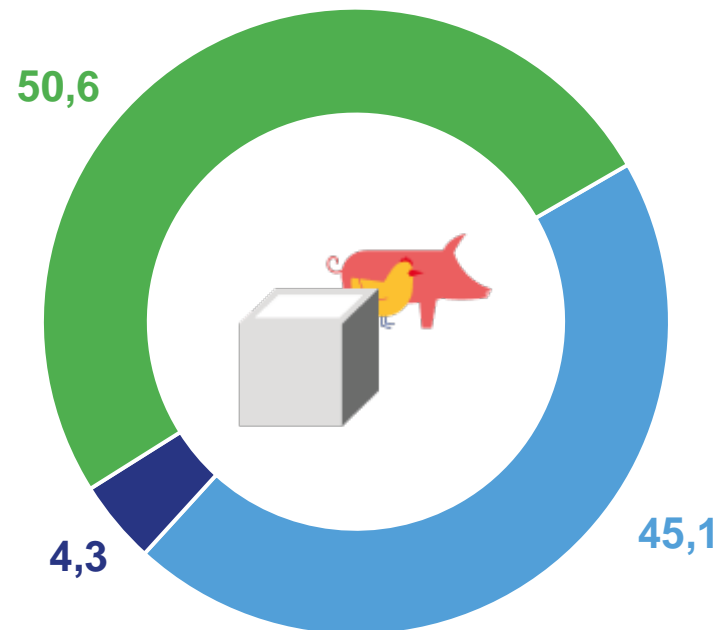
7,7
ТЫС. ТОНН



Хозяйства населения

90,5
ТЫС. ТОНН

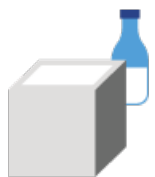
в % к итогу



- Сельскохозяйственные организации
- Крестьянские (фермерские) хозяйства и индивидуальные предприниматели
- Хозяйства населения

* Предварительные данные.





ПРОИЗВОДСТВО МОЛОКА ПО КАТЕГОРИЯМ ХОЗЯЙСТВ

январь-октябрь 2023 г.*



Сельскохозяйственные организации

54,9

ТЫС. ТОНН



Крестьянские (фермерские) хозяйства и индивидуальные предприниматели

40,4

ТЫС. ТОНН

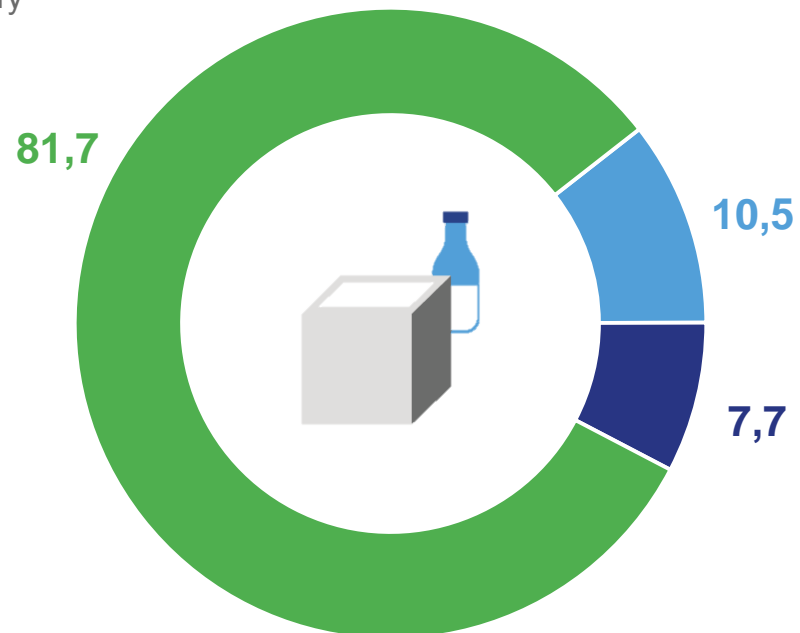


Хозяйства населения

426,1

ТЫС. ТОНН

в % к итогу



- Сельскохозяйственные организации
- Крестьянские (фермерские) хозяйства и индивидуальные предприниматели
- Хозяйства населения

* Предварительные данные.





ПРОИЗВОДСТВО ЯИЦ ПО КАТЕГОРИЯМ ХОЗЯЙСТВ

январь-октябрь 2023 г.*



Сельскохозяйственные организации

436,8

млн штук



Крестьянские (фермерские) хозяйства и индивидуальные предприниматели

0,4

млн штук

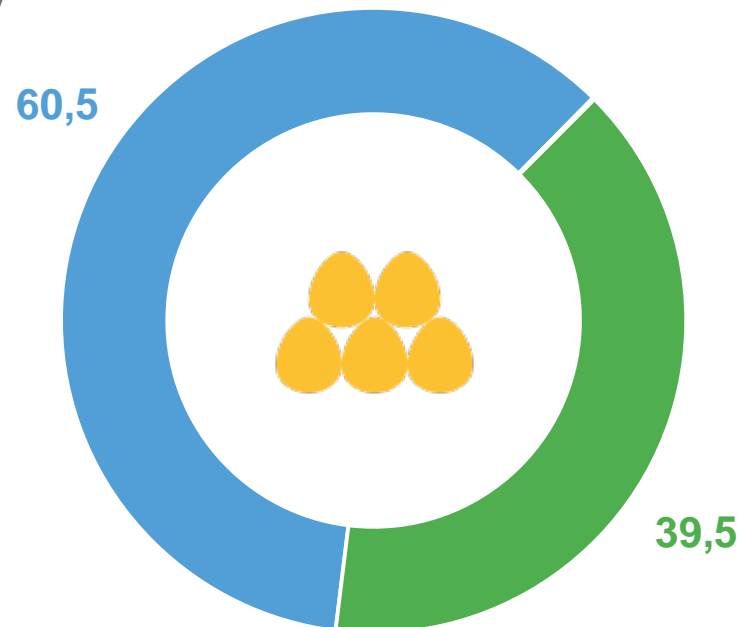


Хозяйства населения

285,1

млн штук

в % к итогу



 Сельскохозяйственные организации

 Хозяйства населения

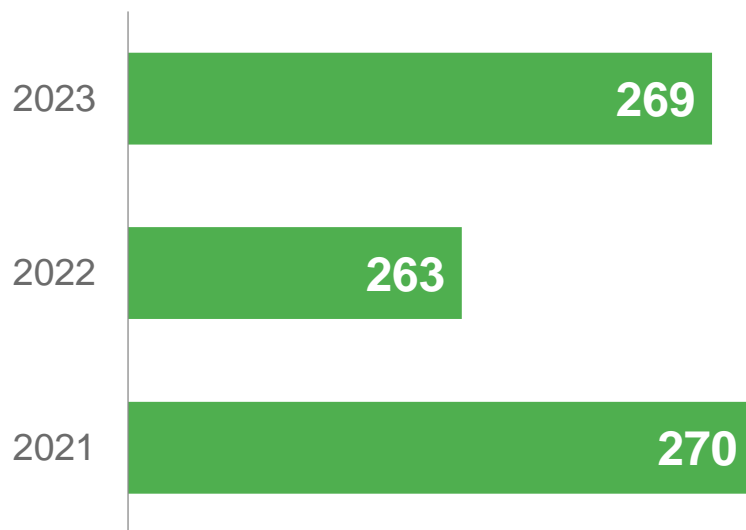


ПРОИЗВОДСТВО ПРОДУКЦИИ ЖИВОТНОВОДСТВА В СЕЛЬСКОХОЗЯЙСТВЕННЫХ ОРГАНИЗАЦИЯХ, не относящихся к субъектам малого предпринимательства*

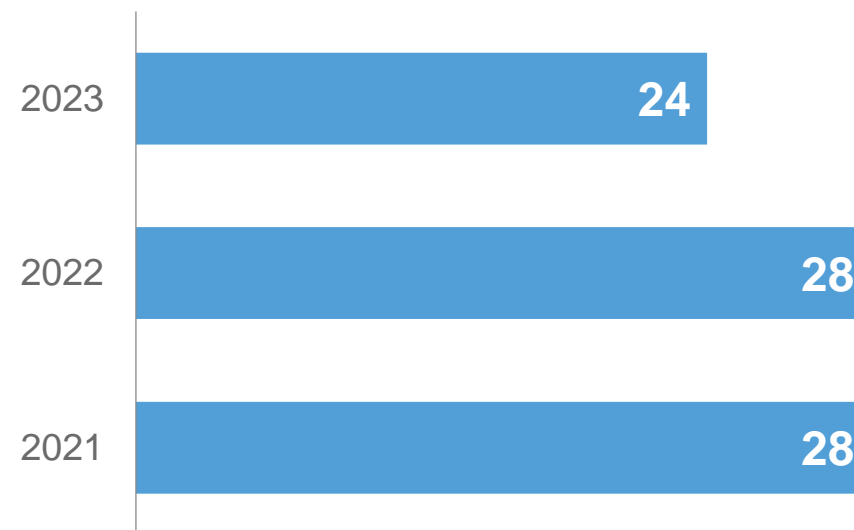


СРЕДНЯЯ ЯЙЦЕНОСКОСТЬ ОДНОЙ КУРИЦЫ-НЕСУШКИ

январь-октябрь, шт.



октябрь, шт.



* Предварительные данные.





РЕАЛИЗАЦИЯ ПРОДУКЦИИ СОБСТВЕННОГО ПРОИЗВОДСТВА В СЕЛЬСКОХОЗЯЙСТВЕННЫХ ОРГАНИЗАЦИЯХ,

не относящихся к субъектам малого предпринимательства
январь-октябрь 2023 г.*



**Зерновые
и зернобобовые
культуры, всего****

1 119,3



в том числе
пшеница

1 040,3

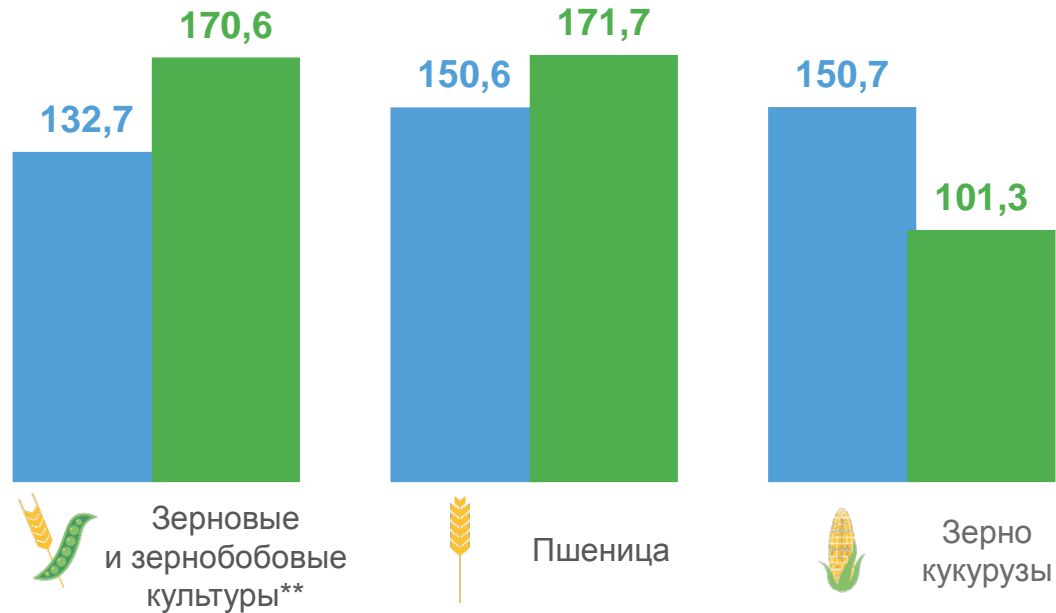


Зерно кукурузы

87,7

ТЫС. ТОНН

в % к соответствующему периоду предыдущего года



■ Январь-октябрь 2022 г.
к январю-октябрю 2021 г.

■ Январь-октябрь 2023 г.
к январю-октябрю 2022 г.

* Предварительные данные.

** Без кукурузы.



РЕАЛИЗАЦИЯ ПРОДУКЦИИ СОБСТВЕННОГО ПРОИЗВОДСТВА В СЕЛЬСКОХОЗЯЙСТВЕННЫХ ОРГАНИЗАЦИЯХ,

не относящихся к субъектам малого предпринимательства
январь-октябрь 2023 г.*

в % к соответствующему периоду предыдущего года

Масличные культуры



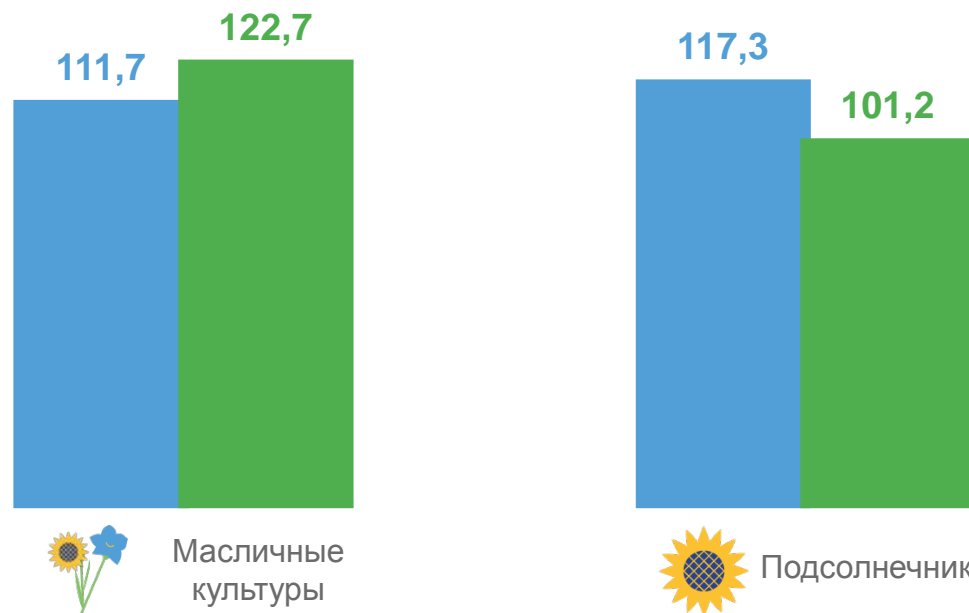
307,5

ТЫС. ТОНН

В ТОМ ЧИСЛЕ
ПОДСОЛНЕЧНИК



238,6



■ Январь-октябрь 2022 г.
к январю-октябрю 2021 г.

■ Январь-октябрь 2023 г.
к январю-октябрю 2022 г.

* Предварительные данные.



РЕАЛИЗАЦИЯ ПРОДУКЦИИ СОБСТВЕННОГО ПРОИЗВОДСТВА В СЕЛЬСКОХОЗЯЙСТВЕННЫХ ОРГАНИЗАЦИЯХ,

не относящихся к субъектам малого предпринимательства
январь-октябрь 2023 г.*

в % к соответствующему периоду предыдущего года

Овощи, всего



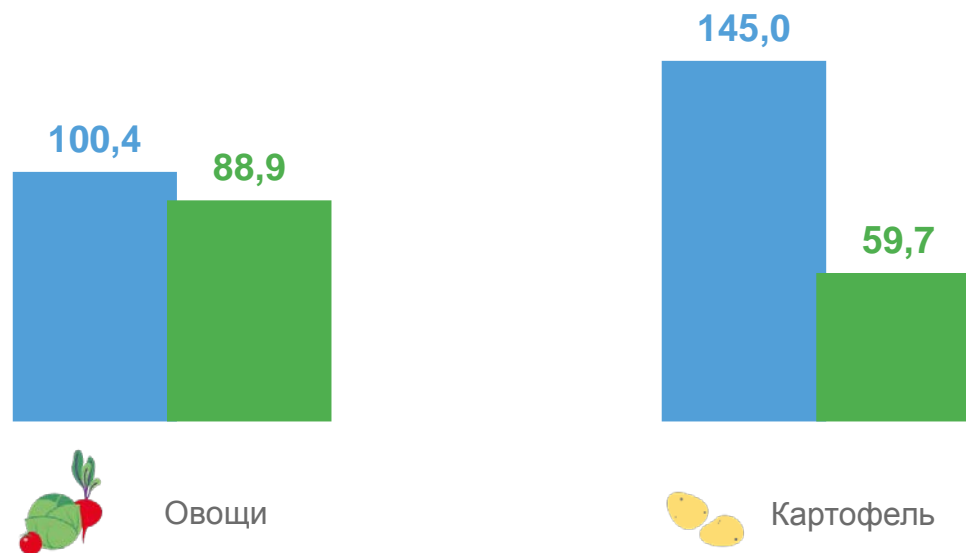
59,7

ТЫС. ТОНН

Картофель



6,6



■ Январь-октябрь 2022 г.
к январю-октябрю 2021 г.

■ Январь-октябрь 2023 г.
к январю-октябрю 2022 г.

* Предварительные данные.



РЕАЛИЗАЦИЯ ПРОДУКЦИИ СОБСТВЕННОГО ПРОИЗВОДСТВА В СЕЛЬСКОХОЗЯЙСТВЕННЫХ ОРГАНИЗАЦИЯХ,

не относящихся к субъектам малого предпринимательства
январь-октябрь 2023 г.*

в % к соответствующему периоду предыдущего года

Молоко

ТЫС. ТОНН



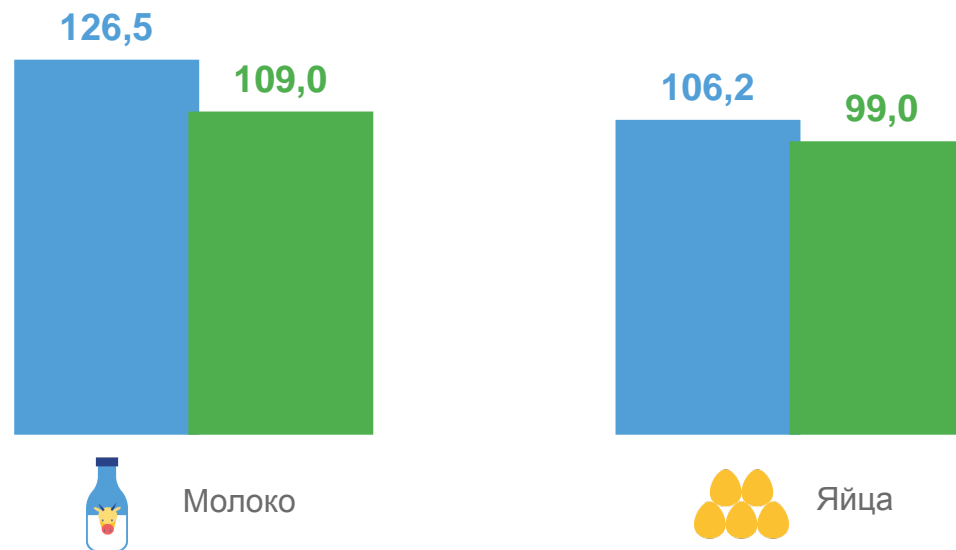
44,7

Яйца

МЛН ШТУК



353,9



Молоко



Яйца

■ Январь-октябрь 2022 г.
к январю-октябрю 2021 г.

■ Январь-октябрь 2023 г.
к январю-октябрю 2022 г.

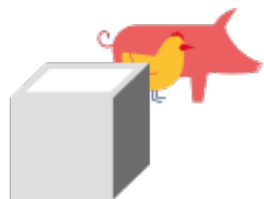
* Предварительные данные.



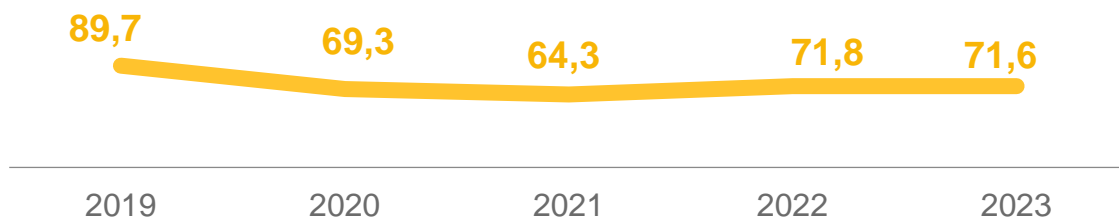
РЕАЛИЗАЦИЯ ПРОДУКЦИИ СОБСТВЕННОГО ПРОИЗВОДСТВА В СЕЛЬСКОХОЗЯЙСТВЕННЫХ ОРГАНИЗАЦИЯХ,

не относящихся к субъектам малого предпринимательства
январь-октябрь 2023 г.*

Скот и птица
в живом весе



январь-октябрь, тыс. тонн



в том числе:

в % к итогу



○ Крупный рогатый скот

○ Овцы и козы

○ Свиньи

○ Птица

* Предварительные данные.